GIRV

Groupement Interprofessionnel
de la Région de Vernon

GIRV

Groupement Interprofessionnel de la Région de Vernon

ASSEMBLEE STATUTAIRE GIRV

27 SEPTEMBRE 2018

Manoir de la Chapelle Réanville

GIRV

Groupement Interprofessionnel de la Région de Vernon

Résultats et analyse du questionnaire sur la conjoncture économique

GIRV

Groupement Interprofessionnel de la Région de Vernon

L'enquête de conjoncture du GIRV 2018 : sous Google Form. 60 réponses. Complétée par les rapports de la CCI des Portes de Normandie et la Banque de France/Normandie

BANQUE DE FRANCE

EUROSYSTÈME

La conjoncture en Normandie

Août 2018

Tendances régionales

GIRV
Groupement Interprofessionnel de la Région de Vernon

1/ A quelle secteur d'activité appartient votre entreprise :

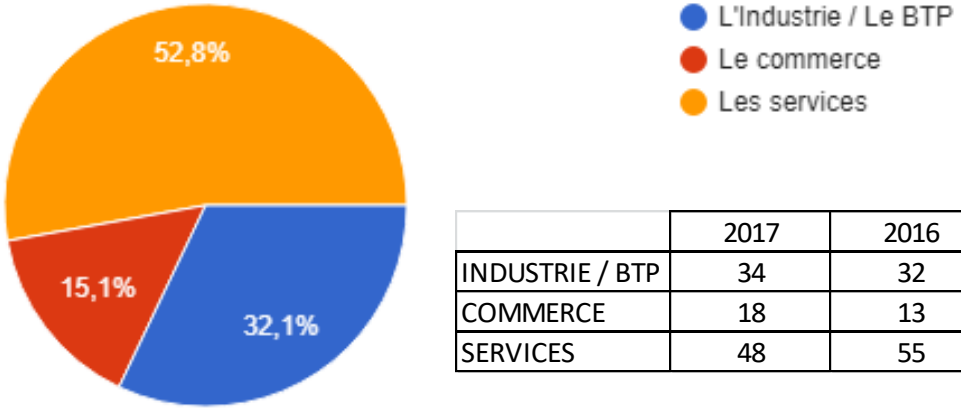

	2017	2016	2015	2014
INDUSTRIE / BTP	34	32	30	41
COMMERCE	18	13	27	21
SERVICES	48	55	43	38

Sur tous les adhérents du GIRV, la répartition est de 60% services/distribution, 20% Industrie et 20% BTP. Comme pour les années passées, l'enquête 2018 reflête plutot bien la diversité du GIRV

GIRV
Groupement Interprofessionnel de la Région de Vernon

2/ Abordez-vous cette rentrée avec :

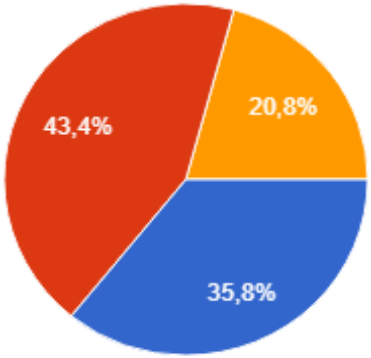

- Beaucoup d'enthousiasme
- Un enthousiasme modéré
- Un peu d'inquiétude
- Beaucoup d'inquiétude

	2017	2016	2015	2014
Beaucoup d'enthousiasme	28	16	27	10
Un enthousiasme modéré	53	43	45	51
Un peu d'inquiétude	13	35	20	24
Beaucoup d'inquiétude	6	5	8	15

Le moral des entreprises du GIRV reste élevé à ~ 80%, comme en 2017, au plus haut depuis 5 ans.

Groupement Interprofessionnel de la Région de Vernon

3/ Par rapport à l'année dernière à la même date, considérez-vous que votre chiffre d'affaires pour cette année est :

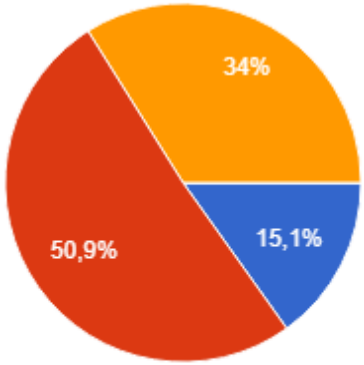

- Très supérieur
- Un peu supérieur
- Un peu inférieur
- Très inférieur

	2017	2016	2015	2014
Très supérieur	25	8	9	10
Un peu supérieur	43	52	44	40
Un peu inférieur	28	26	40	48
Très inférieur	4	14	7	2

- Stabilité également sur la croissance de ventes des entreprises du GIRV : 66% sont en croissance par rapport à l'année dernière (68% en 2017, qui avait marqué un net redressement par rapport à la lente sortie de crise de 2014-15-16).
- Les 34% de réponses sur une baisse d'activité sont à comparer aux 31% dans SNA dans l'enquête CCI.
- Il y a des disparités par secteur, comme le montrent les enquêtes de la CCI et de la BDF

GIRV
Groupement Interprofessionnel de la Région de Vernon

Bilan global de l'activité du 1er semestre 2018

GIRV
Groupement Interprofessionnel de la Région de Vernon

Bilan global de l'activité du 1er semestre 2018 par secteur d'activité (en%)

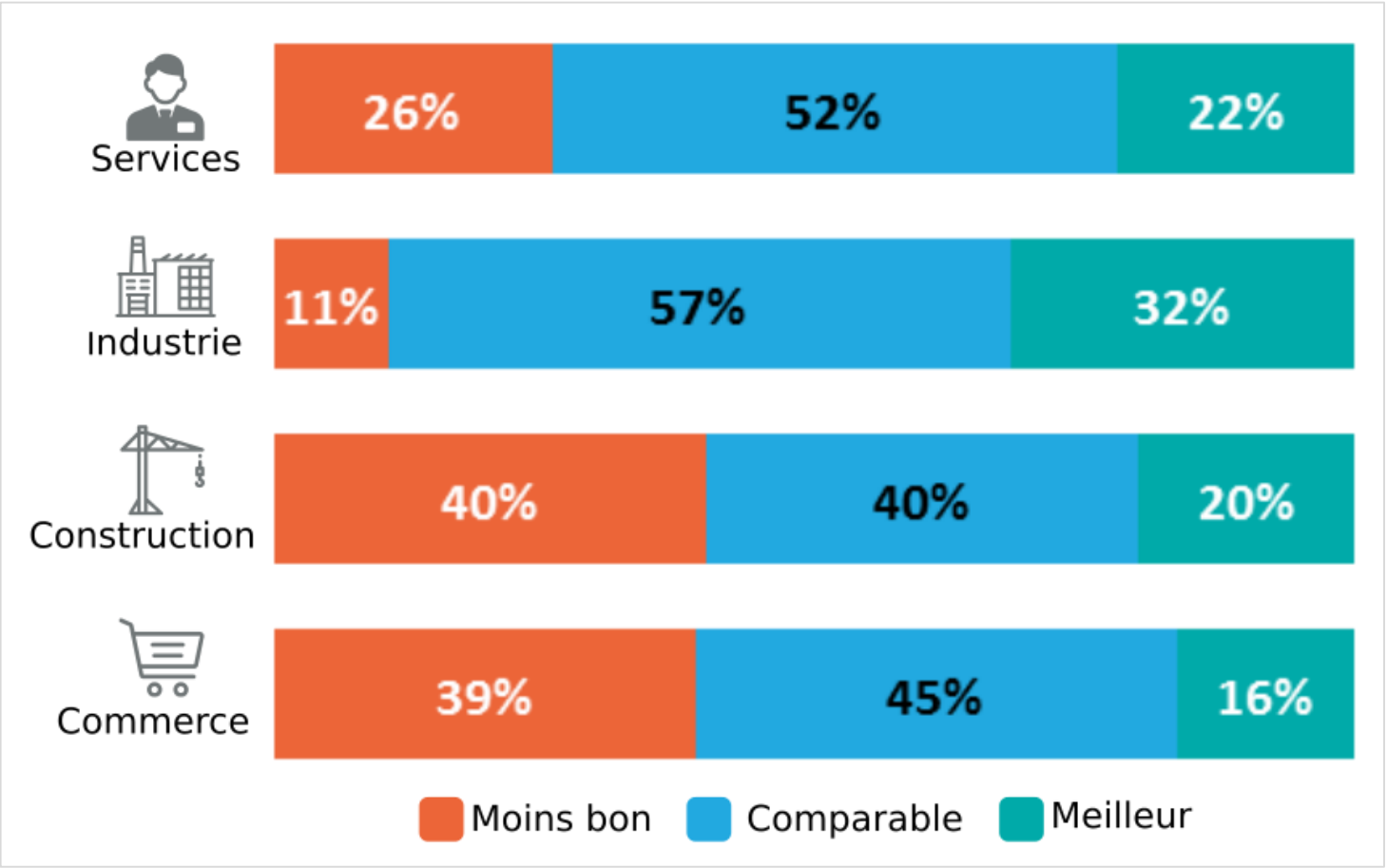

Bilan global de l'activité du 1er semestre 2018 par territoire (en%)

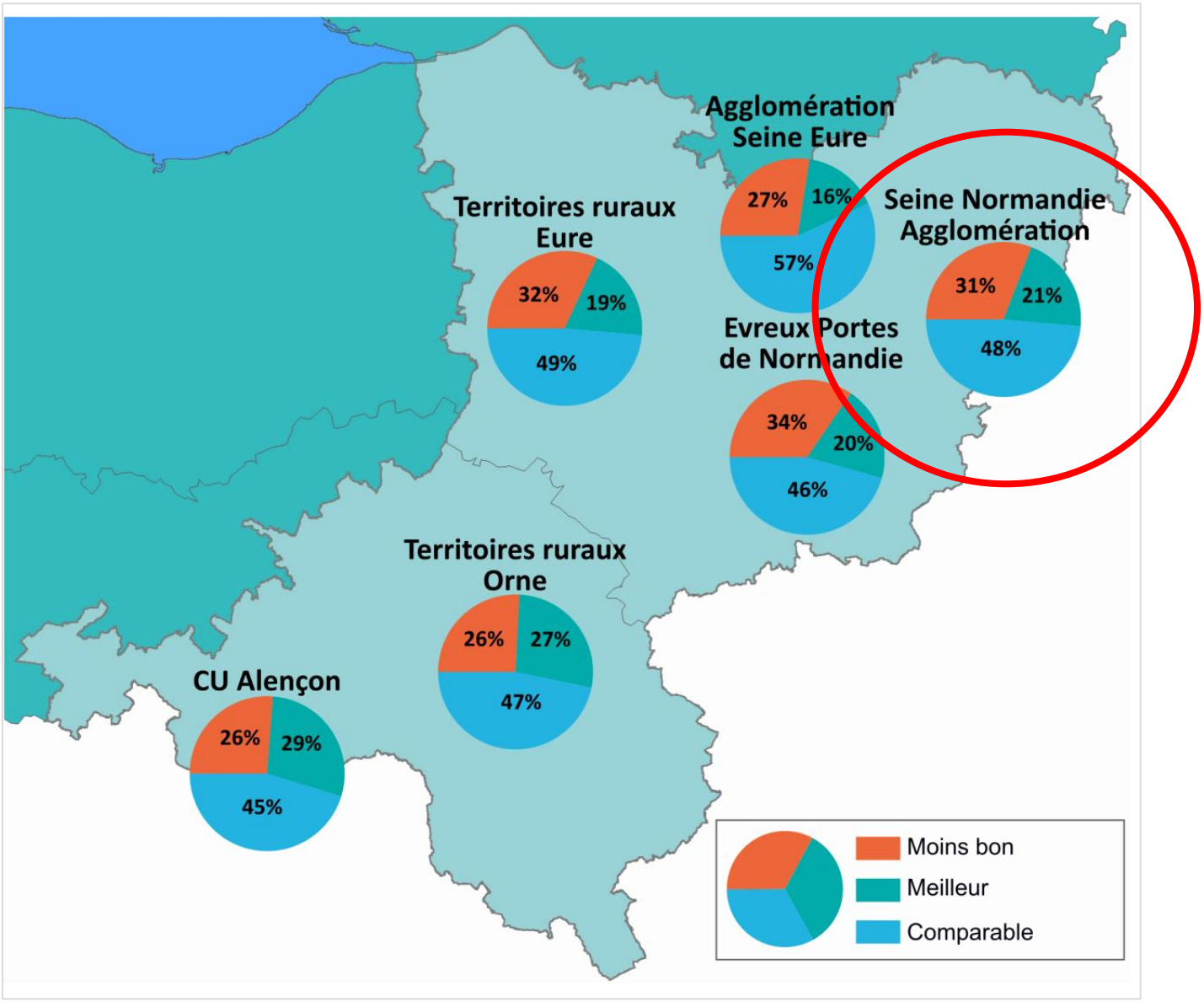

Enquêtes mensuelles

Indicateurs du Climat des Affaires

Un indicateur du climat des affaires permet une lecture rapide et simplifiée de la situation conjoncturelle. Il résume par une variable synthétique l'évolution des soldes d'opinion qui présentent des évolutions similaires dans le temps. En hausse, il traduit une amélioration du climat conjoncturel ; en baisse, sa dégradation ; 100 = moyenne de longue période.

Industrie

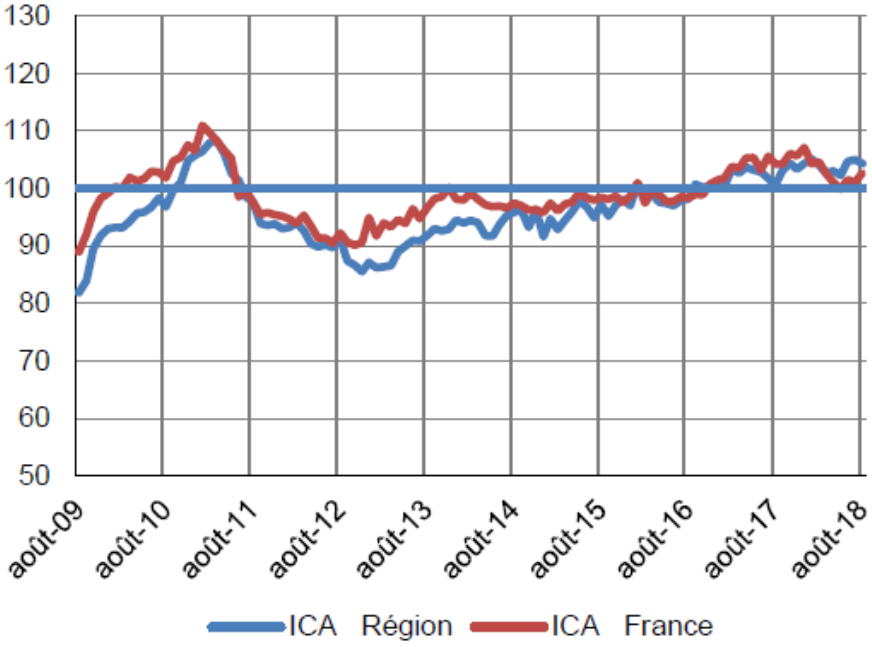

Au niveau national, l'indicateur du climat des affaires dans l'industrie s'élève à 103. En Normandie, il atteint 104.

Services marchands

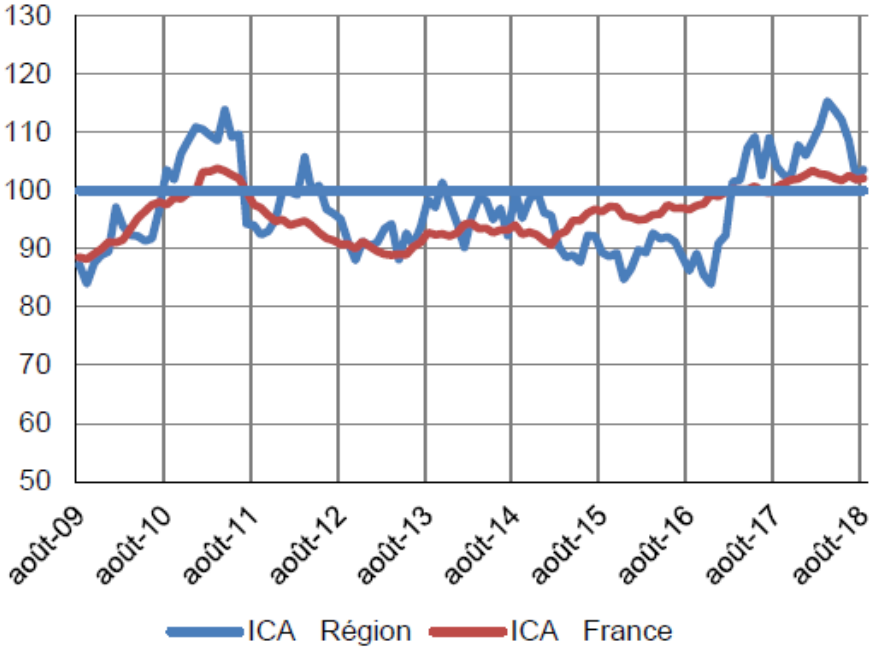

L'indicateur du climat des affaires dans les services atteint 102 au niveau national et 104 en Normandie..

Enquêtes trimestrielles – T2 2018

Bâtiment et Travaux Publics

Au deuxième trimestre, le BTP a repris de la vigueur tant par rapport au trimestre précédent que par rapport à l'année 2017.

Une progression de l'activité est attendue pour le troisième trimestre.

21 %

Poids des effectifs de l'industrie
par rapport à la totalité des effectifs
(source : ACOSS-URSSAF 12/2017)

Industrie

Conformément aux prévisions, la production s'inscrit de nouveau en hausse, à la faveur d'une demande toujours dynamique, qui alimente des carnets déjà jugés bien garnis. Selon les chefs d'entreprises l'activité augmenterait plus modérément le mois prochain.

Production passée et prévisions

(en solde d'opinions CVS)

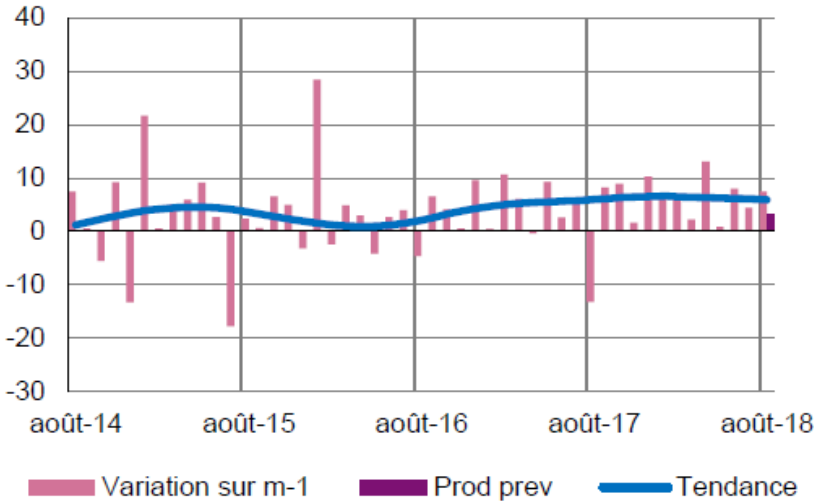

La production s'inscrit dans une tendance haussière qui devrait se poursuivre en septembre.

Industrie Normandie (BdF)

Situation des carnets et des stocks de produits finis

(en solde d'opinions CVS)

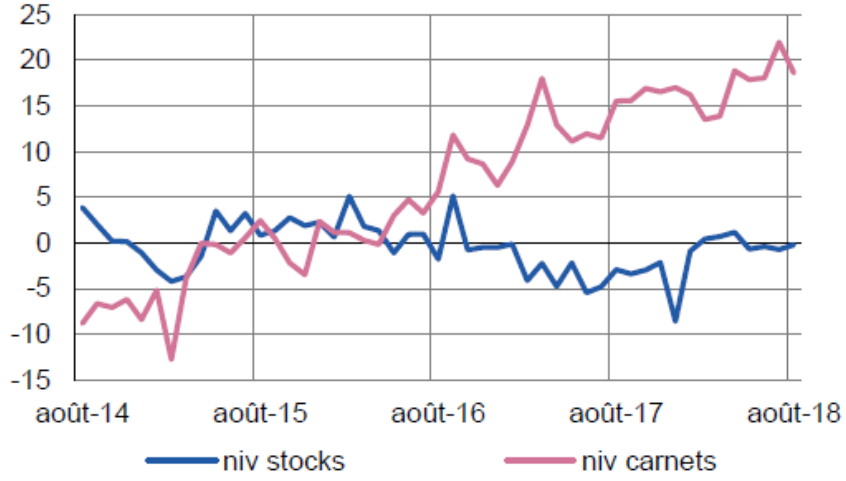

Les appréciations portées sur les carnets de commandes sont très positives. Les stocks sont jugés adaptés au niveau d'activité.

Utilisation des capacités de production

(en pourcentage)

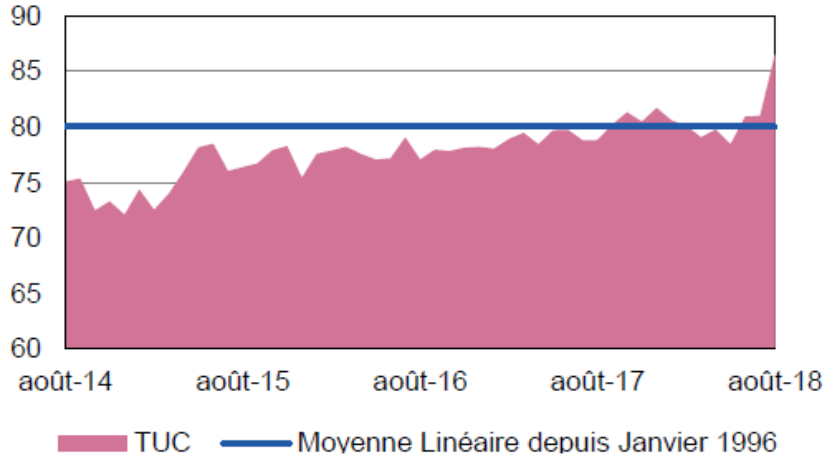

Le taux d'utilisation des capacités de production atteint 86% : les traditionnelles fermetures de sites du mois d'août ont été moins nombreuses ou sont intervenues sur des périodes plus courtes.

34 %

Poids des effectifs des services marchands par rapport à la totalité des effectifs
(source : ACOSS-URSSAF 12/2017)

Services marchands

L'activité s'est renforcée en août dans les services marchands. Les chefs d'entreprise prévoient une poursuite de la croissance, mais sur un rythme plus modéré, en septembre.

Évolution globale

Activité passée et prévisions
(en solde d'opinions CVS)

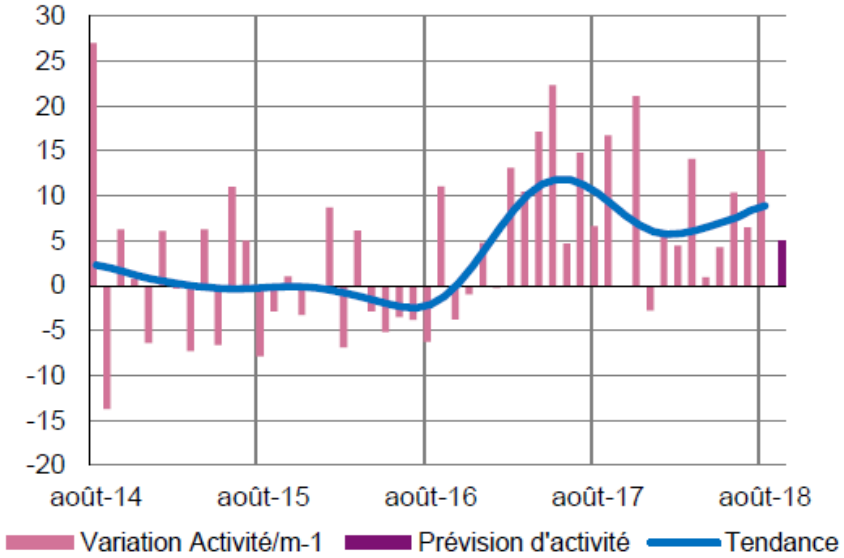

Le secteur de l'hôtellerie s'est distingué par son dynamisme tandis que le « transport routier » et « les services relatifs aux bâtiments et aménagement paysager » ont enregistré une baisse.

9 %

Poids des effectifs du bâtiment et des travaux publics par rapport à la totalité des effectifs
(source : ACOSS-URSSAF 12/2017)

Bâtiment et Travaux Publics (Enquête trimestrielle – T2 2018)

Au deuxième trimestre, le bâtiment a repris de la vigueur, dans le gros œuvre comme dans le second œuvre.

Les carnets de commande se sont maintenus à un haut niveau et les prix des devis ont été revalorisés.

Les prévisions sont bien orientées pour le prochain trimestre.

BÂTIMENT :

Évolution globale

Activité passée et prévisions
(en solde d'opinions CVS)

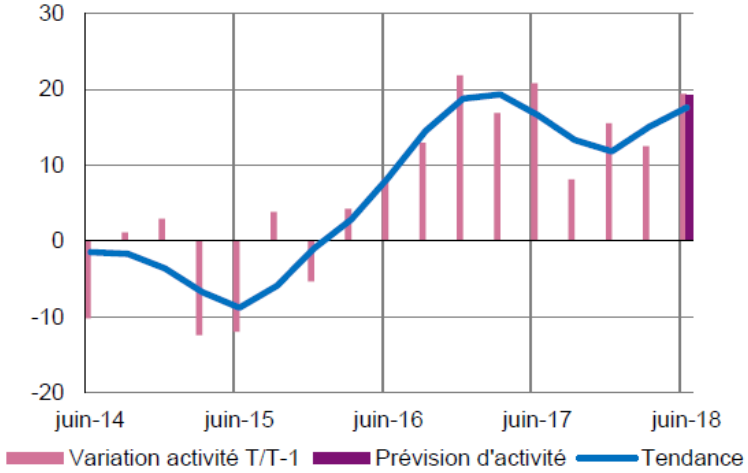

Situation actuelle de l'état du carnet de commandes
(en solde d'opinions CVS)

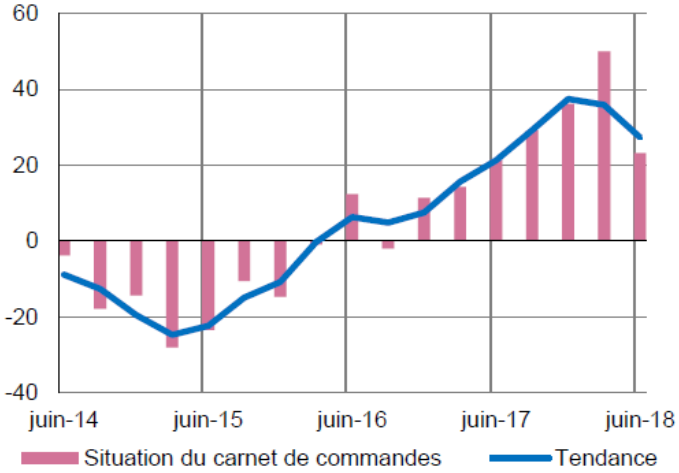

TRAVAUX PUBLICS :

Activité passée et prévisions
(en solde d'opinions CVS)

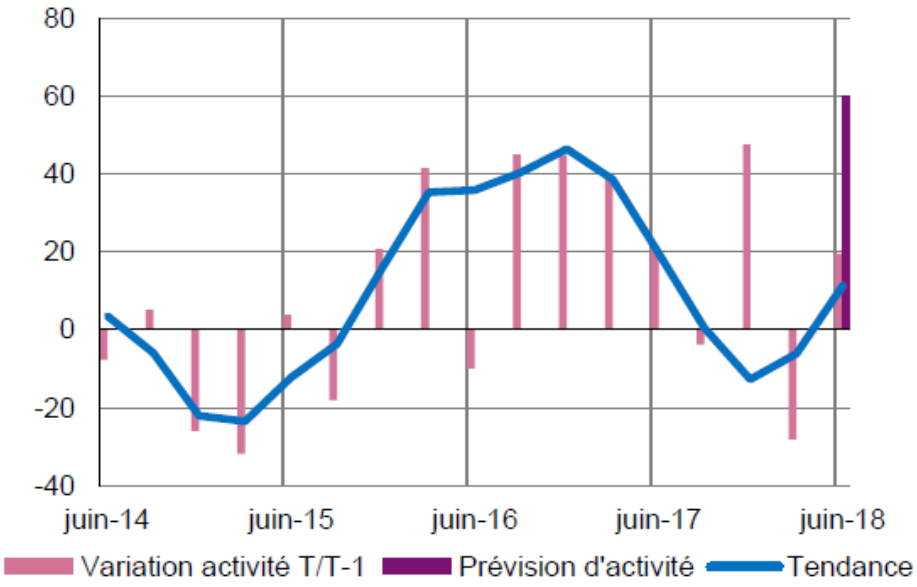

Situation actuelle de l'état du carnet de commandes
(en solde d'opinions CVS)

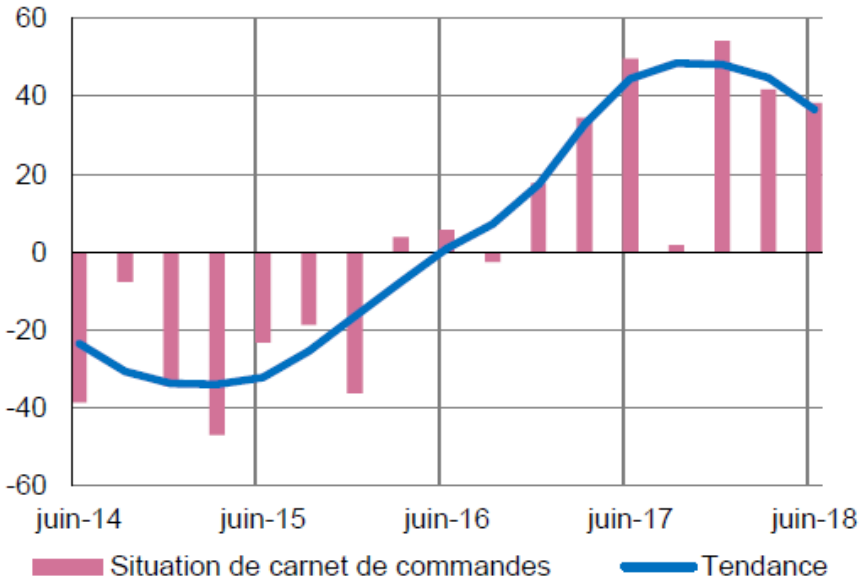

Après un premier trimestre marqué par les intempéries, le courant d'affaires s'est amélioré. Le progrès est encore plus net à un an d'intervalle. Les carnets sont appréciés positivement. Les entreprises envisagent de poursuivre le renfort des effectifs entamé au cours du trimestre.

La profession table sur un nouvel accroissement de l'activité au cours des prochains mois.

Groupement Interprofessionnel de la Région de Vernon

4/ Par rapport à l'année dernière à la même date, considérez-vous que votre carnet de commande pour les mois à venir est :

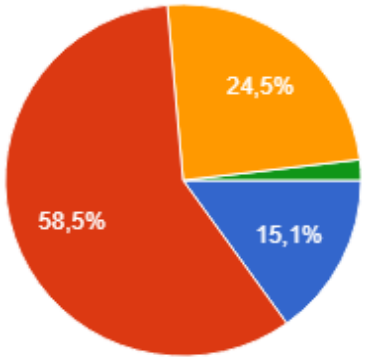

Nettement plus rempli
Un peu plus rempli
Un peu moins rempli
Nettement moins rempli

	2017	2016	2015	2014
Nettement plus rempli	23	13	11	6
Un peu plus rempli	50	50	46	33
Un peu moins rempli	22	22	32	57
Nettement moins rempli	5	15	11	4

- Le niveau d'activités à venir au sein du GIRV reste globalement bien orienté avec 74% d'entreprises ayant un carnet de commandes en croissance.
- Ce niveau de confiance dans l'activité des prochains mois se retrouve aussi dans l'enquête de la CCI (69% total, et 74% dans SNA), et dans tous les secteurs (y compris Construction et Commerce).

GIRV

Groupement Interprofessionnel de la Région de Vernon

Perspectives globales d'activité pour le 2e semestre 2018

CCI PORTES DE NORMANDIE



GIRV
Groupement Interprofessionnel de la Région de Vernon

Perspectives globales d'activité pour le 2e semestre 2018 par secteur d'activité (en%)

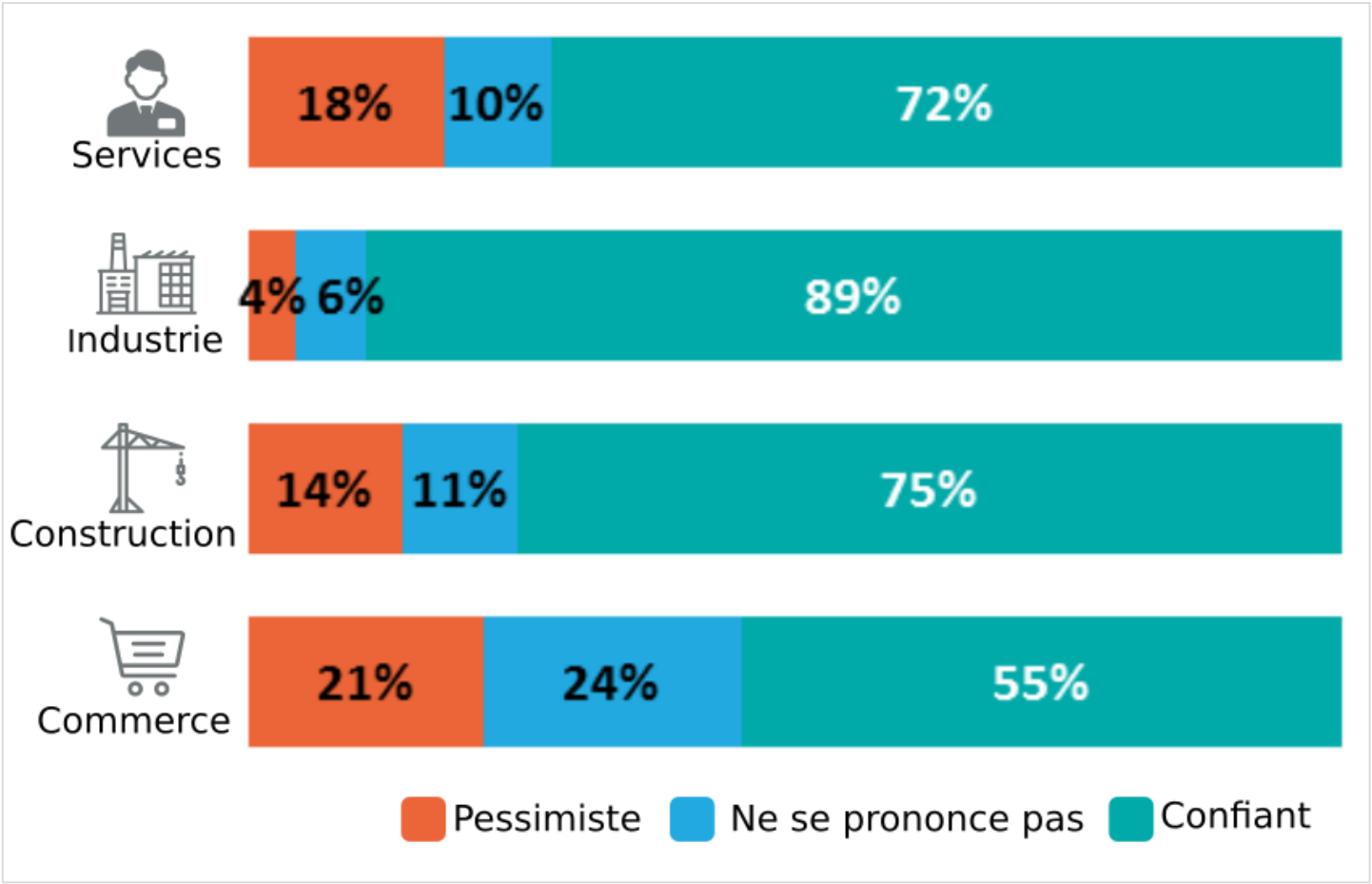

Perspectives globales d'activité pour le 2e semestre 2018 par territoire (en%)

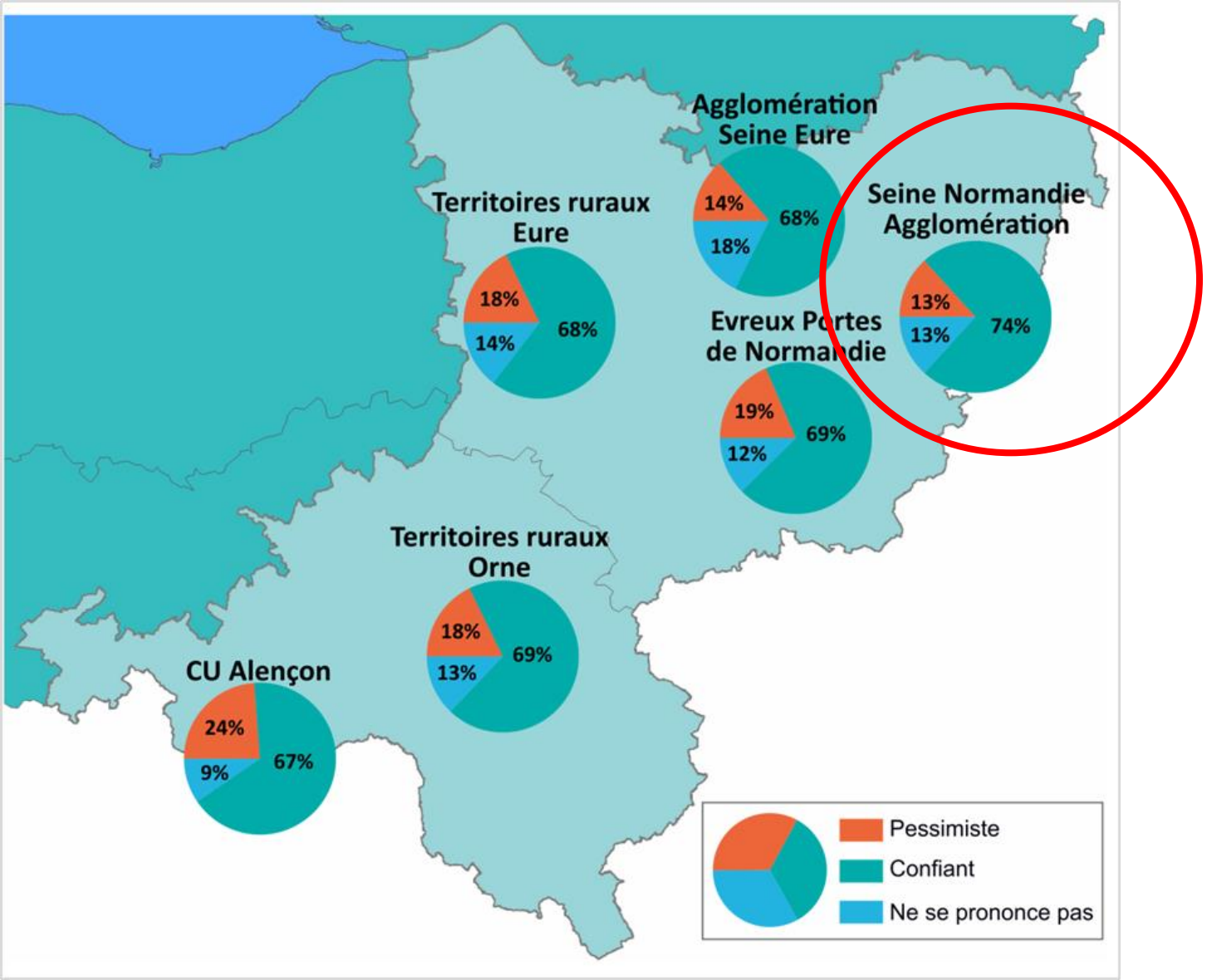

Groupement Interprofessionnel de la Région de Vernon

5/ Par rapport à l'année dernière à la même date, considérez-vous que vos marges sont :

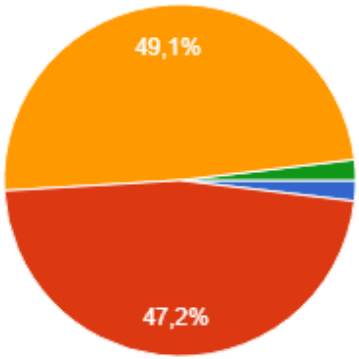

- Très supérieures
- Un peu supérieures
- Un peu moins supérieures
- Très inférieures

	2017	2016	2015	2014
Très supérieures	5	6	2	0
Un peu supérieures	45	50	29	33
Un peu moins supérieures	43	34	53	61
Très inférieures	7	10	16	6

- La pression sur nos marges continue pour la moitié des entreprises du GIRV, même si la situation globale s'est améliorée par rapport à 2014-2015.
- Ecart sensible par rapport à l'enquête de la CCI qui rapporte 22% d'entreprises rapportant une baisse de marge au 1er semestre 2018. Les limites des définitions de nos questions ?

GIRV
Groupement Interprofessionnel de la Région de Vernon

6/ Par rapport à l'année dernière à la même date, considérez-vous que votre situation de trésorerie est :

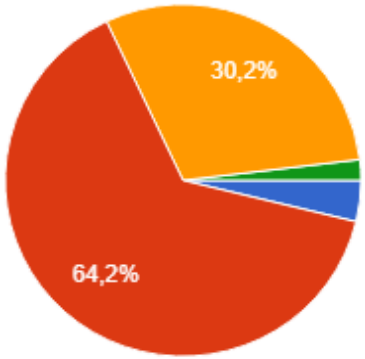

- Nettement meilleure
- Un peu meilleure
- Un peu plus difficile
- Nettement plus difficile

	2017	2016	2015	2014
Nettement meilleure	8	16	11	6
Un peu meilleure	37	45	30	35
Un peu plus difficile	42	27	34	44
Nettement plus difficile	13	12	25	15

- Si nos marges restent tendues, nos trésoreries s’améliorent fortement en 2018 grâce au niveau d’activité soutenue de nos entreprises.
- L’enquête de la CCI indique 22% de réponses sur une baisse de la trésorerie.

Groupement Interprofessionnel de la Région de Vernon

7/ Par rapport aux 12 derniers mois, vous allez, dans les 12 prochains mois

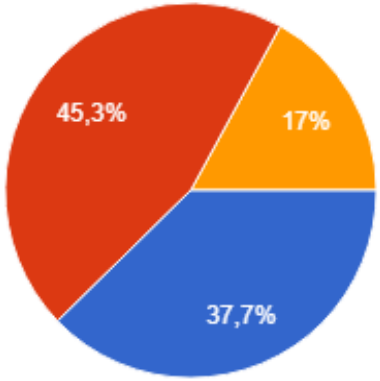

- Augmenter votre rythme d'investissement
- Maintenir votre rythme d'investissement
- Réduire votre rythme d'investissement

	2017	2016	2015	2014
Augmenter votre rythme d'investissement	17	20	34	20
Maintenir votre rythme d'investissement	68	58	43	45
Réduire votre rythme d'investissement	15	22	23	35

- Cette confiance dans l'avenir, refléter dans le Carnet de Commandes, se retrouve dans la perspective d'augmenter le rythme de nos investissements.
- Selon la CCI, seuls 18% des répondants pensent baisser leurs investissements (GIRV 17%), mais seulement 13% pensent les augmenter.

Groupement Interprofessionnel de la Région de Vernon

8/ Par rapport aux 12 derniers mois, vous prévoyez, dans les 12 prochains mois, de :

53&nbs

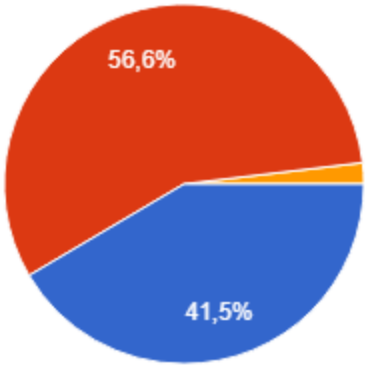

Augmenter votre effectif
Maintenir inchangé votre effectif
Réduire votre effectif

	2017	2016	2015	2014
Augmenter votre effectif	53	41	35	25
Maintenir inchangé votre effectif	38	41	56	66
Réduire votre effectif	9	18	9	9

- Carnets de commandes, investissements en hausse → besoin d'augmenter nos effectifs pour 53% des entreprises du GIRV, en cohérence avec 2017.
- Dans l'enquête de la CCI, 9% seulement des répondants prévoient une hausse de leurs effectifs et 86% une stabilité.

GIRV

Groupement Interprofessionnel de la Région de Vernon

9/ Quelles sont vont 3 principales sources d'optimisme pour votre entreprise :

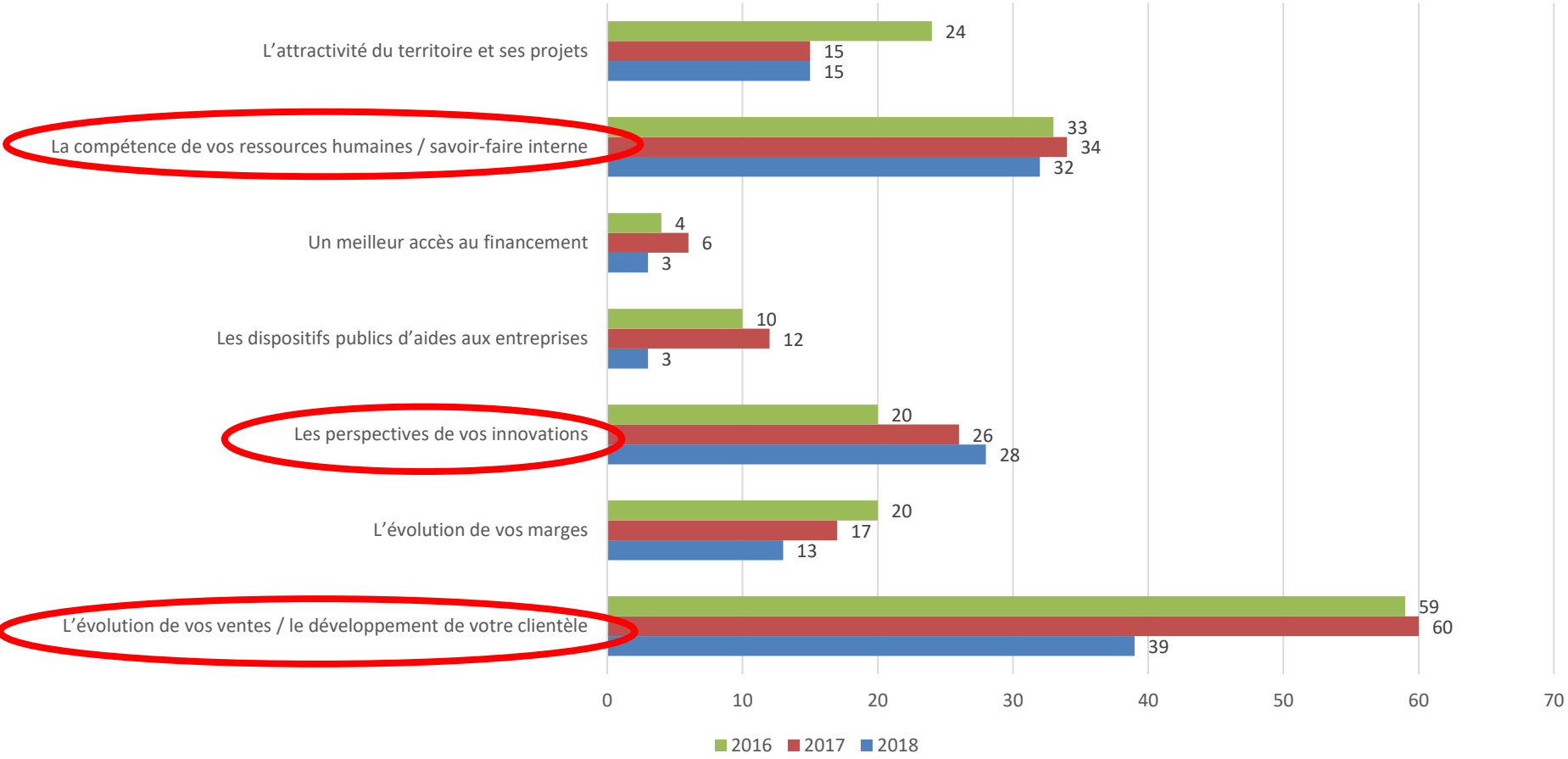

GIRV
Groupement Interprofessionnel de la Région de Vernon

10/ Quelles sont vos 3 principales sources d'inquiétude pour votre entreprise :

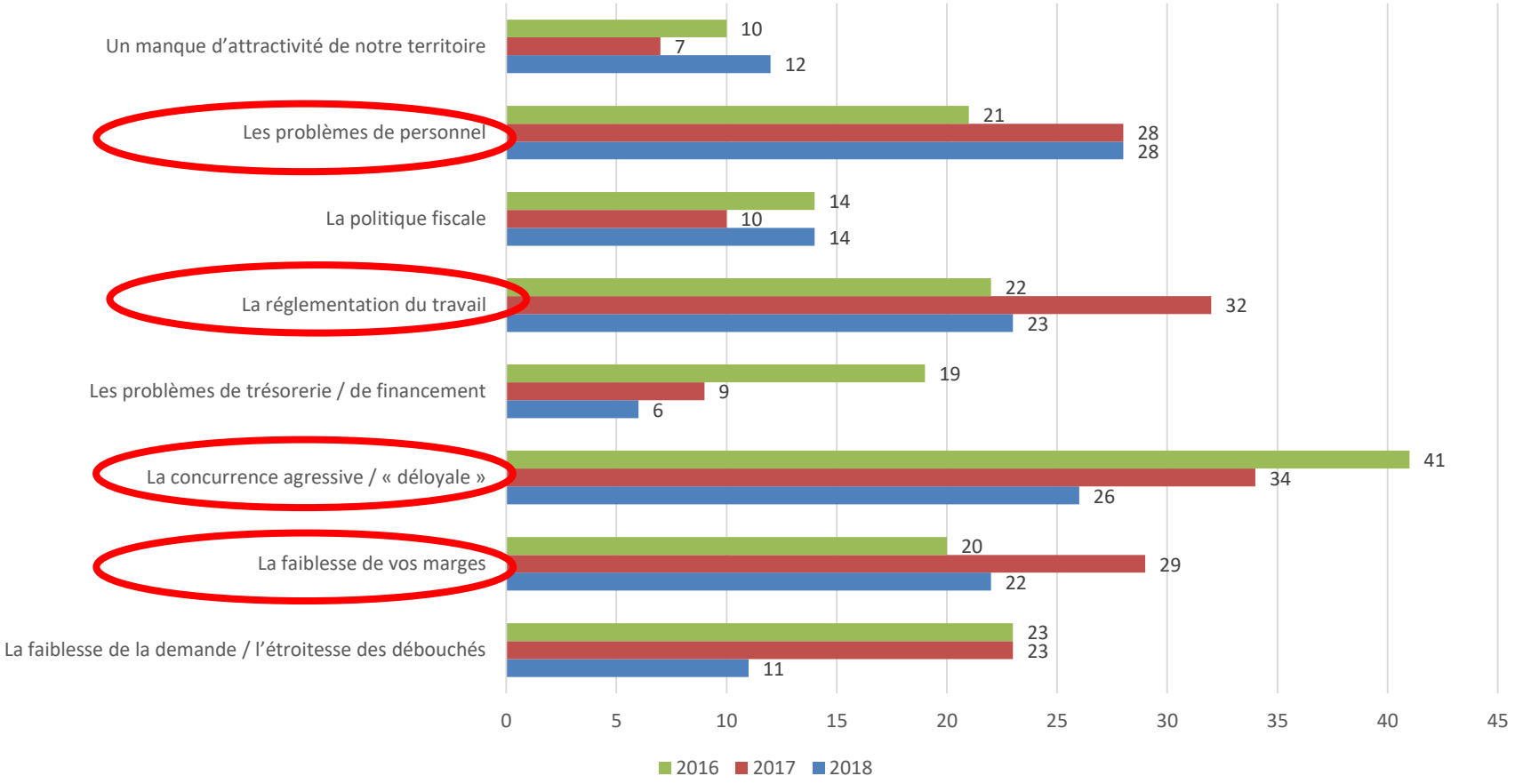

GIRV
Groupement Interprofessionnel de la Région de Vernon

11/ Par rapport aux 12 derniers mois, avez-vous réussi les recrutements prévus :

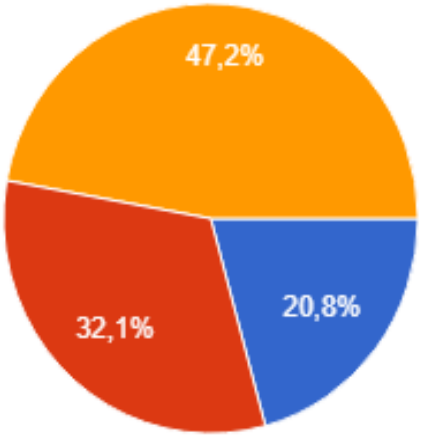

- Je n'avais pas de recrutement prévus
- J'ai pourvu tous les postes ouverts
- Je n'ai pas réussi à pourvoir tous les postes ouverts

Nouvelle question de l'enquête GIRV 2018
47% des recrutements ouverts par les entreprises du GIRV n'ont pu être pourvus !

Groupement Interprofessionnel de la Région de Vernon

12/ Par rapport aux postes non pourvus, les raisons sont :

Sans objet	50
Je n'ai pas trouvé de candidats pour certaines compétences	43
Autres :	7
Temps de recrutement et offre limitée	
Manque de main d'œuvre locale	
Tous les postes ont été pourvus	
Difficultés à attirer des candidats sur notre territoire	

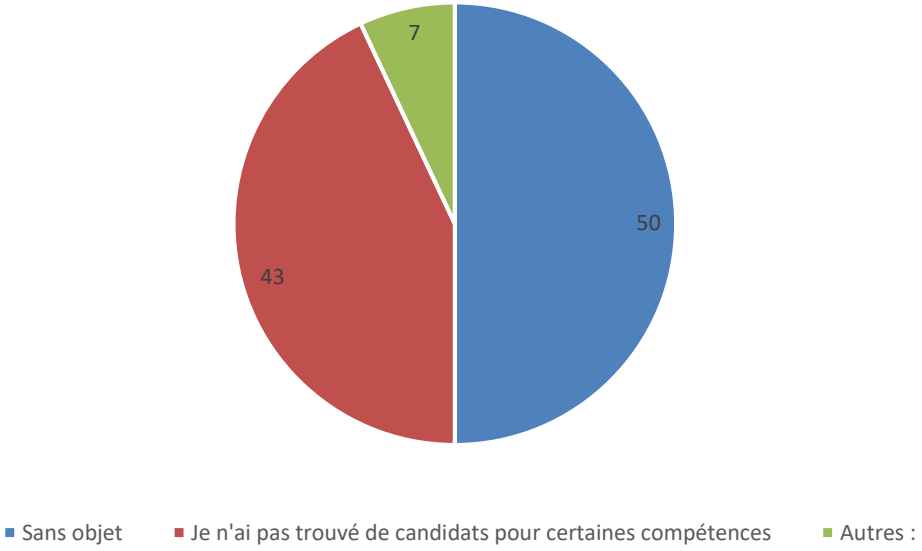

GIRV
Groupement Interprofessionnel de la Région de Vernon

13/De manière générale, comment jugez-vous le socle de formation des personnes recrutées :

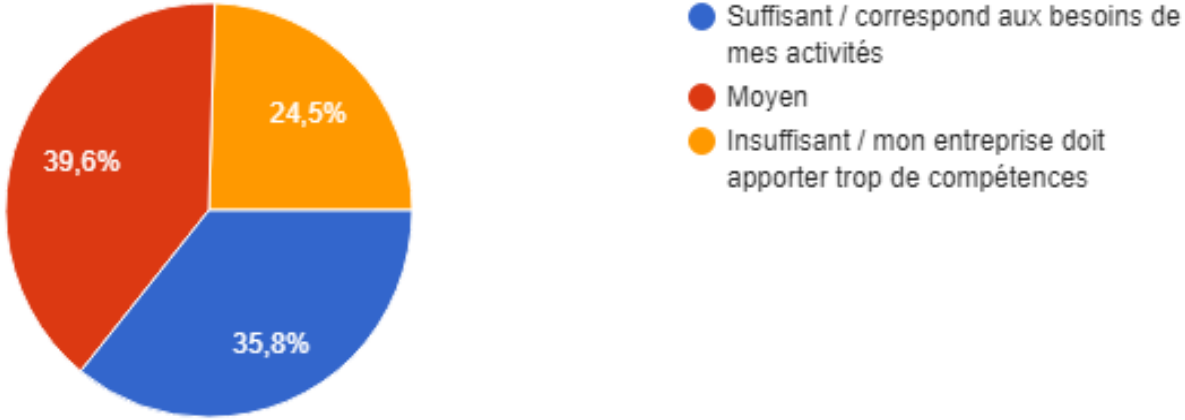

Seuls 36% des nouveaux collaborateurs recrutés par les entreprises du GIRV ont une formation / des compétences au niveau attendu

GIRV
Groupement Interprofessionnel de la Région de Vernon

14/ Pour l'année qui vient, seriez-vous disposés à vous engager sur une démarche d'alternance :

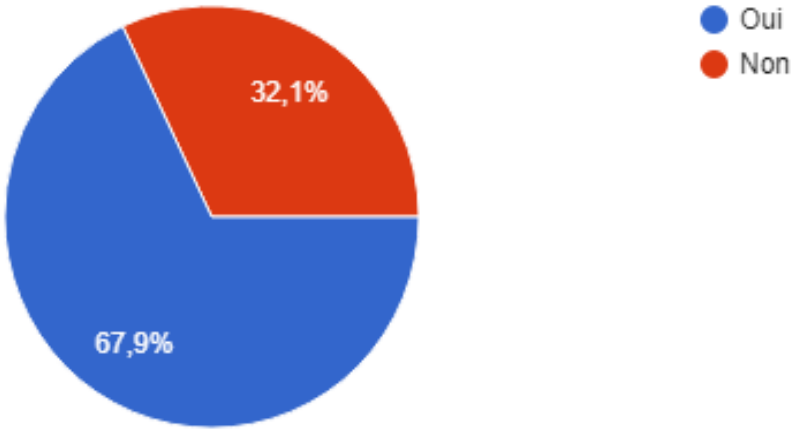

GIRV
Groupement Interprofessionnel de la Région de Vernon

15/ Si oui, à quel niveau :

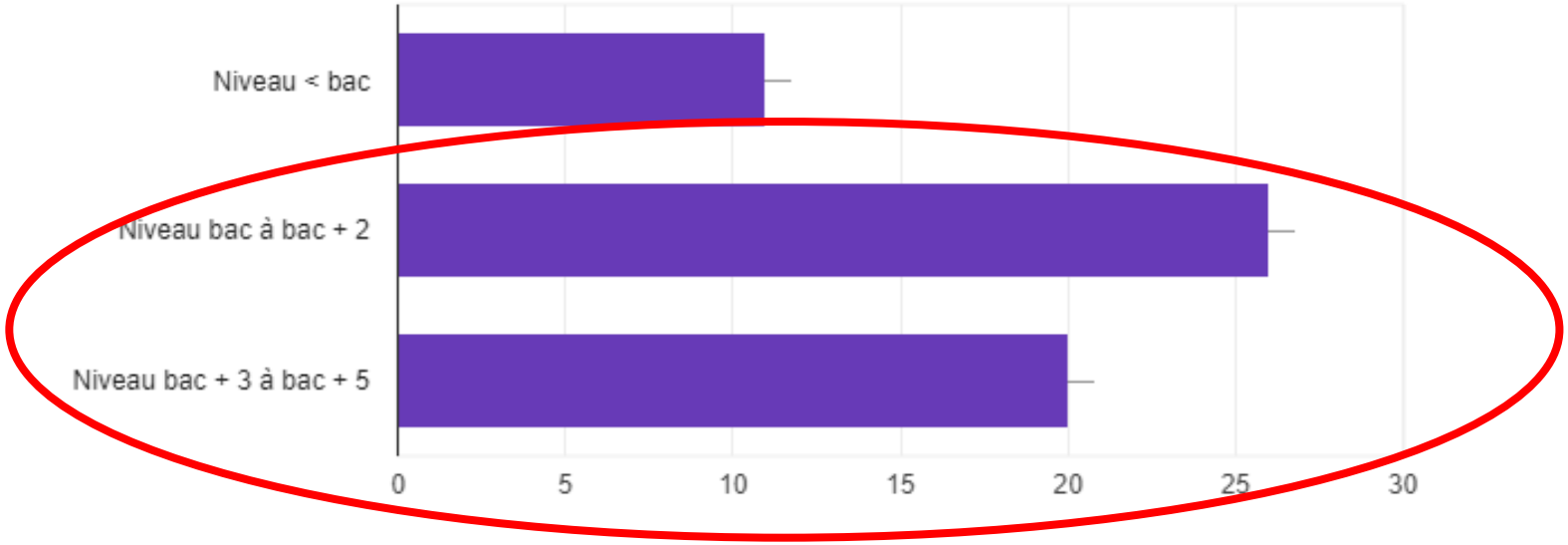

Groupement Interprofessionnel de la Région de Vernon

16/ Quels types d'événements voulez-vous que le GIRV organise ?

Club TPE	15
Club grandes entreprises	6
Réunion de travail sur un thème (RH,...)	31
Déjeuner d'affaires autour d'une visite d'un membre	25
Voyage d'étude	9
Congrès des entreprises et du territoire	16
Carrefour des métiers	8
Speed meeting pour rencontres commerciales	15
Visites d'entreprises	28

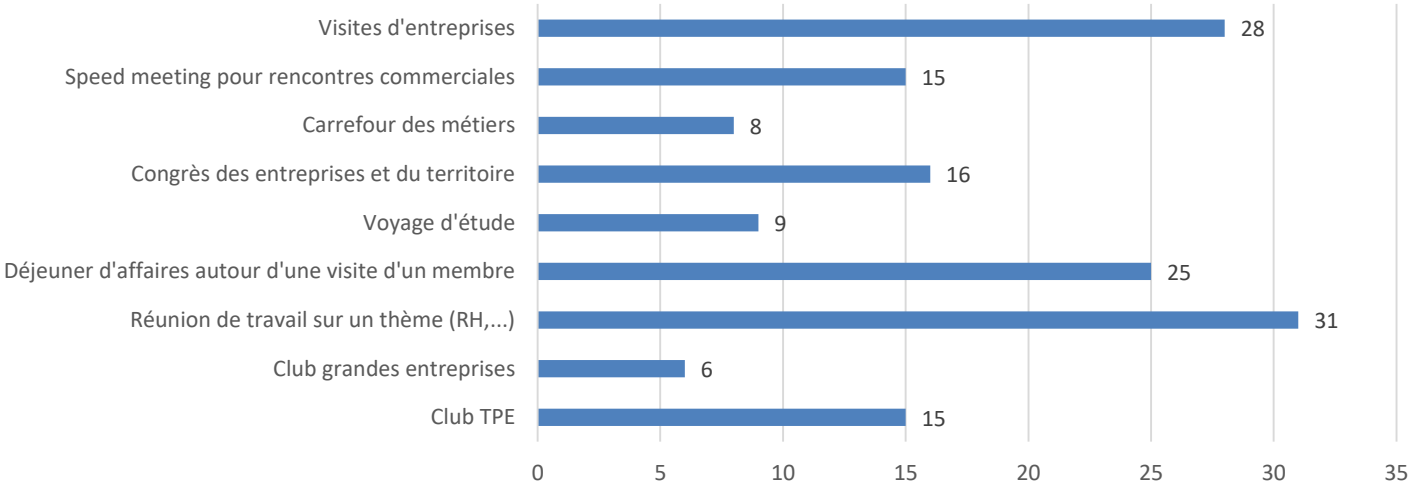

Groupement Interprofessionnel de la Région de Vernon

17/ Quelles sont vos attentes vis-à-vis des soirées du GIRV ?

Echanges / réseaux	45
Rencontre des élus et des institutionnels	17
Informations et retours des organisations patronales nationales	13
Actualités économiques locales	26
Rupture de l'isolement	17
Convivialité	38
Présentation ou visite d'entreprises du territoire	17
Intervention de conférencier	30
Interventions institutionnelles (Prud'homme, URSSAF...)	10

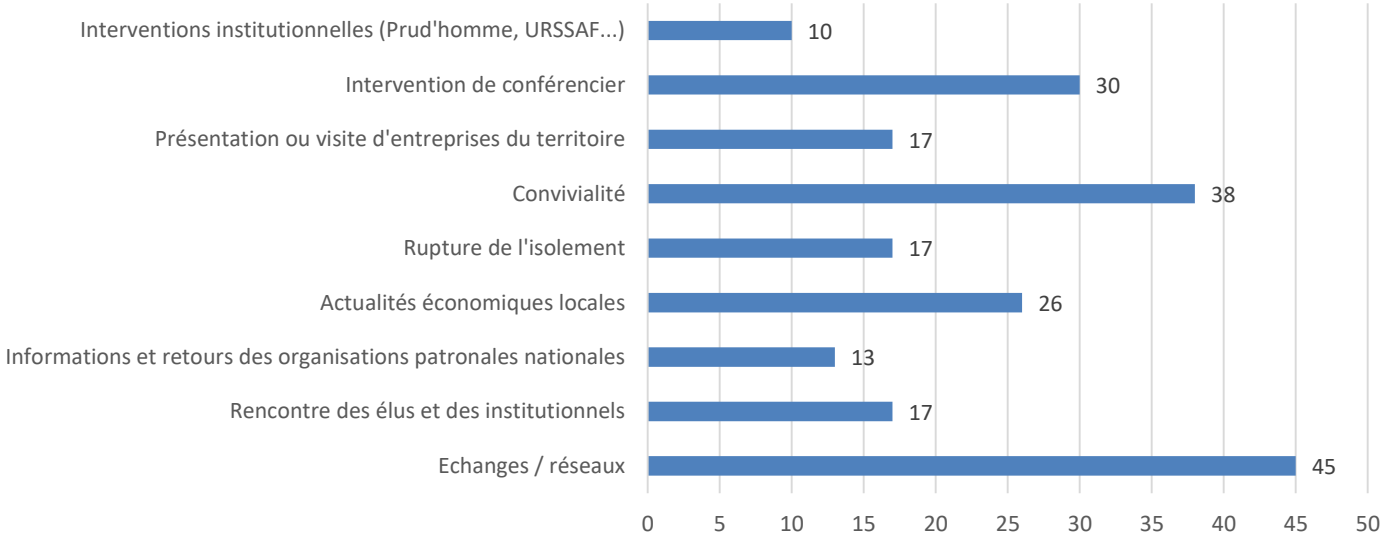

GIRV

Groupement Interprofessionnel de la Région de Vernon

ASSEMBLEE STATUTAIRE GIRV

27 SEPTEMBRE 2018

Manoir de la Chapelle Réanville

GIRV

Groupement Interprofessionnel
de la Région de Vernon